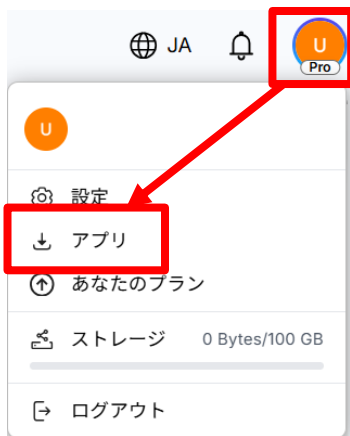


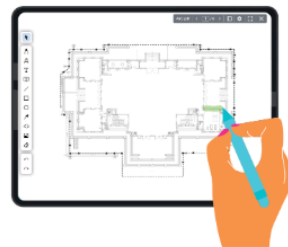
MFToolsダウンロード方法

② ダウンロード-1

「アプリ」からRevit Add-in MFToolsをダウンロードします。



どこでもアクセスできるあなたの仕事



iPad



Revit Add-in MFTools

↓ ダウンロード

Revit Add-in MFTools for MAP

↓ ダウンロード

Revit 2022-2026向け
Windows 10, Windows 11向け

Window app revit version check

↓ ダウンロード

MFToolsダウンロード方法

② 最新版に更新する-1

MFToolsを最新版に更新する場合、不具合回避の為
Revitを閉じた状態で既存のMFToolsをアンインストールし、最新版をインストールしてください。



MFToolsダウンロード方法

② 最新版に更新する-2

MFToolsを最新版に更新する場合、不具合回避の為
Revitを閉じた状態で既存のMFToolsをアンインストールし、最新版をインストールしてください。

アプリ > インストールされているアプリ

MF

2 個のアプリが見つかりました

フィルター: すべてのドライブ 並び替え: 名前 (昇順)

アプリ名	バージョン	開発者	インストール日	サイズ	操作
MF TOOLS	バージョン 20240119	MF TECNICA	1/22/2024	359 MB	...
MFTools to check Revit version	バージョン 2.1	MF TECNICA	8/24/2023		変更 アンインストール

MFで検索し、アンインストールします。

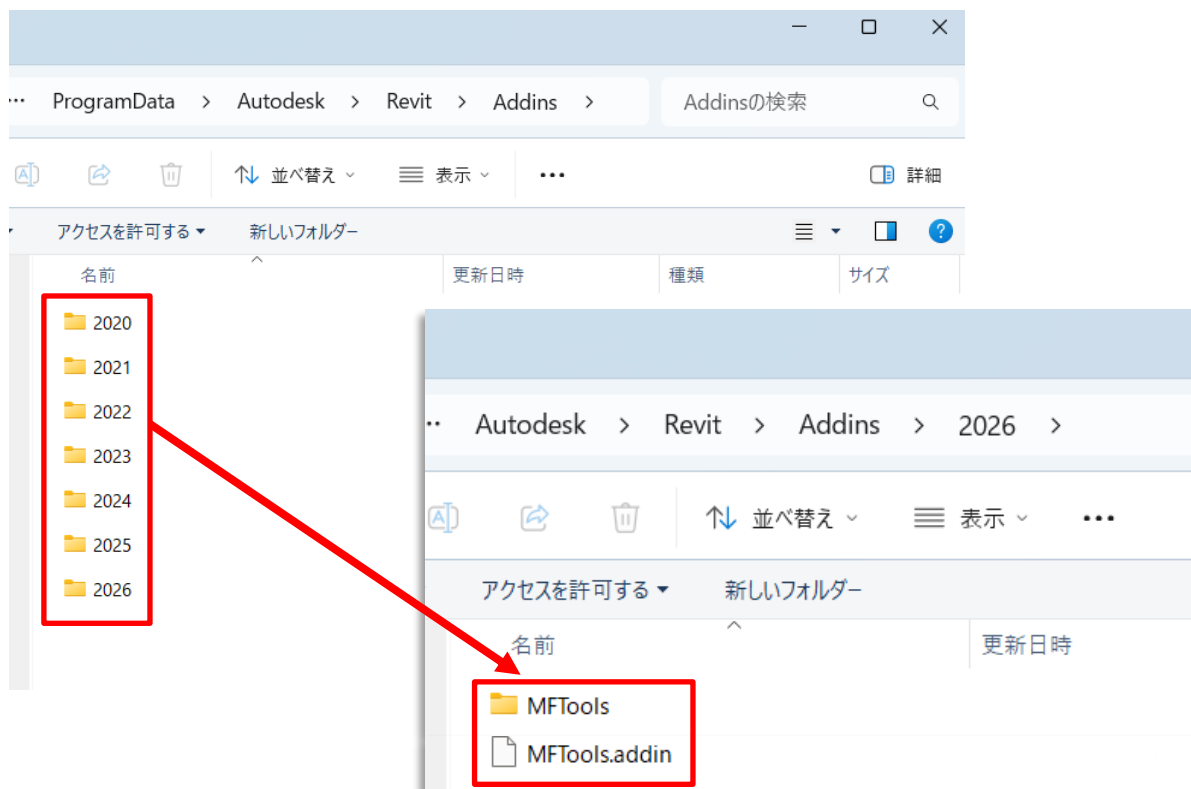
MFToolsダウンロード方法

② 最新版に更新する-3

アンインストール時、ファイルが残る場合があります。

下記のフォルダ内のMFToolsを削除し、最新版をインストールしてください。

C:¥ProgramData¥Autodesk¥Revit¥Addins

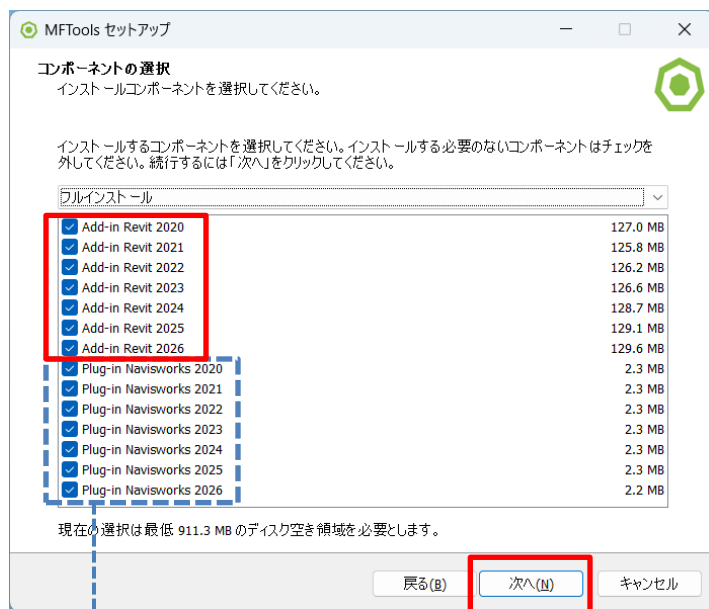


各バージョンのフォルダ内をご確認・削除ください

MFToolsダウンロード方法

③ インストール

Revitのバージョンを選択し、「次へ」をクリックしてください。



MFTools内の「RevitカラーNavis書出」ツールで使用する、Navisworksでのアドインです。

MFToolsダウンロード方法

④ Revitでのログイン

Revit起動後、ログインしてください。



MFToolsダウンロード方法

⑤ アップデート確認

「ライセンス情報」 > 「アップデート確認」でMFToolsの最新版を確認できます。

